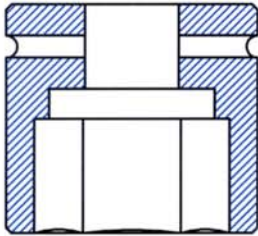


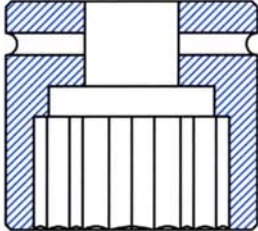
Douilles "IMPACT" 6 pans



- Carré 3/4" Cotes Métriques de 14 à 75 mm
Cotes Pouces de 3/8" à 3"7/8
- Carré 1" de 21 à 100 mm
de 5/8" à 4"1/4
- Carré 1"1/2 de 30 à 155 mm
de 1" à 4"5/16
- Carré 2"1/2 de 55 à 255 mm
de 1"3/4 à 10"

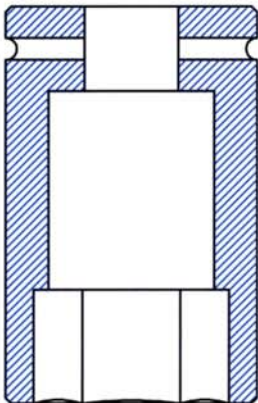


Douilles "IMPACT" 12 pans



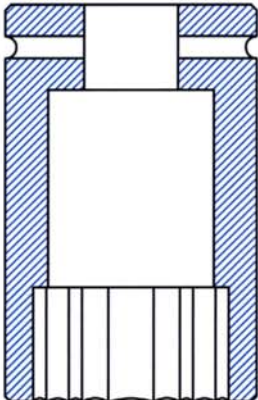
- Carré 3/4" Cotes Métriques de 32 à 50 mm
Cotes Pouces de 1/2" à 2"1/2
- Carré 1" de 19 à 65 mm
de 9/16" à 3"1/8
- Carré 1"1/2 de 50 à 75 mm
de 5/8" à 3"

Douilles "IMPACT" Longues 6 pans



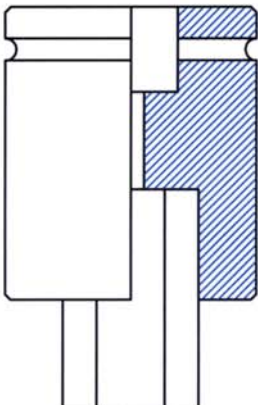
- Carré 3/4" Cotes Métriques de 16 à 70 mm
Cotes Pouces de 9/16" à 2"3/8
- Carré 1" de 23 à 80 mm
de 15/16" à 3"3/4
- Carré 1"1/2 de 41 à 150 mm
de 1" à 6"1/4
- Carré 2"1/2 de 60 à 170 mm
de 2" à 7"

Douilles "IMPACT" Longues 12 pans



- Carré 3/4" Cotes Pouces de 3/4" à 1"11/16
- Carré 1" de 1"1/4 à 2"
- Carré 1"1/2 de 1"1/4 à 3"1/8

Douilles "IMPACT" Spéciales visseries "BTR"



Embouts hexagonaux mâles interchangeables

- Carré 3/4" Cotes Métriques de 14 à 24 mm
Cotes Pouces de 1/2" à 1"
- Carré 1" de 17 à 36 mm
de 1" à 1"1/4
- Carré 1"1/2 de 22 à 55 mm
de 1" à 2"

Les couples nécessaires au serrage et desserrage des vis "BTR" sont élevés. Le porte embout de ces douilles a été conçu pour une résistance mécanique maximum.